









	REF.	MODELO	DIMENSIONES
	128118	FRESA PILOTO STANDARD	Ø1,8 x 18 mm.
	128428	FRESA PILOTO ENTRADA CONICA Y TOPE FIJO	Ø1,8 x 18 mm.
	128218	FRESA PILOTO LARGA	Ø1,8 x 22 mm.
	128122	FRESA CORTANTE STANDARD	Ø2,2 x 18 mm.
	128422	FRESA CORTANTE ENTRADA CONICA Y TOPE FIJO	Ø2,2 x 18 mm.
	128222	FRESA CORTANTE LARGA	Ø2,2 x 22 mm.
	128128	FRESA CORTANTE STANDARD	Ø2,8 x 18 mm.
	128428	FRESA CORTANTE ENTRADA CONICA Y TOPE FIJO	Ø2,8 x 18 mm.
	128228	FRESA CORTANTE LARGA	Ø2,8 x 22 mm.
	128130	FRESA CORTANTE STANDARD	Ø3,0 x 18mm.
	128230	FRESA CORTANTE LARGA	Ø3,0 x 22 mm.
	128132	FRESA CORTANTE STANDARD	Ø3,2 x 18 mm.
	128134	FRESA CORTANTE STANDARD	Ø3,4 x 18 mm.
	128138	FRESA CORTANTE STANDARD	Ø3,8 x 18mm.
	128900	FRESA INICIAL STANDARD	Ø2,35 mm.



MODELO: FRESAS DE MARCAJE INICIAL



CA.	117010	117012	117014	117016	117018	117021	117023	117027
REF.	Ø 010mm	Ø 012mm	Ø 014mm	Ø 016mm	Ø 018mm	Ø 021mm	Ø 023mm	Ø 027mm
DIMENSIONES								
EMPAQUETADO	2 ud.	2 ud.	2 ud.	2 ud.	2 ud.	2 ud.	2 ud.	2 ud.